

Factsheet aardbei in beeld

Cijfers 2022



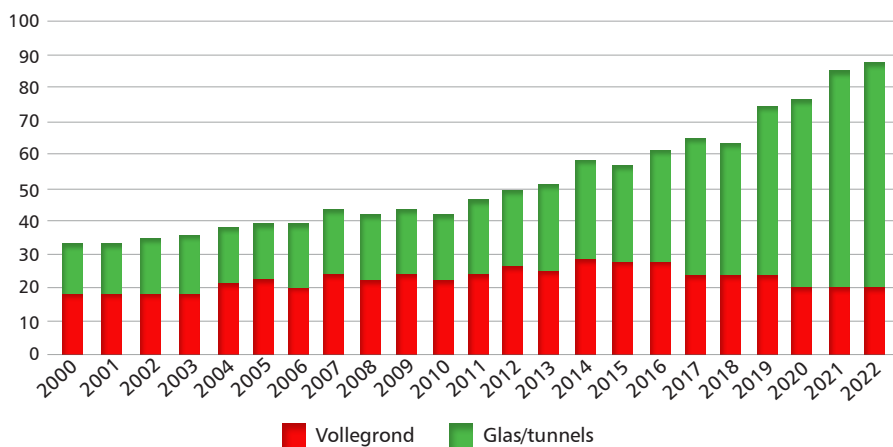
PRODUCTIE NEDERLAND

PRODUCTIE VAN AARDBEIEN IN NEDERLAND IN MILJOEN KILO

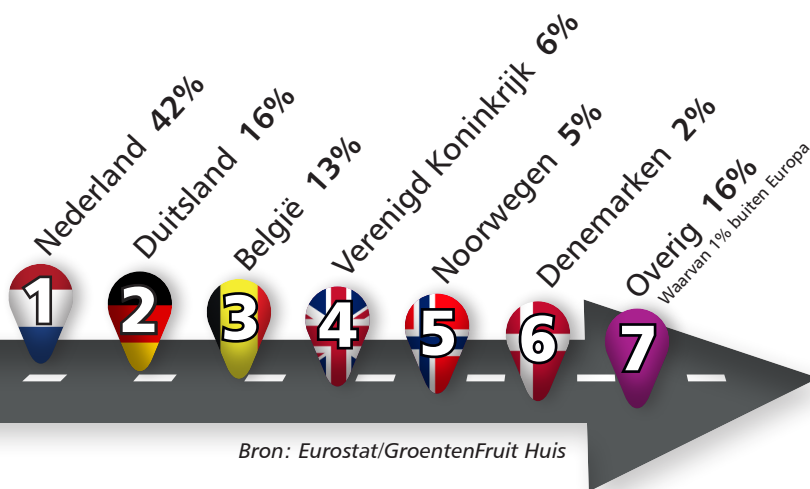
Bron: CBS/GroentenFruit Huis



	Bedrijven	Hectares
Vollegrond	270	874
Glas/tunnels	210	568



AFZET NEDERLAND

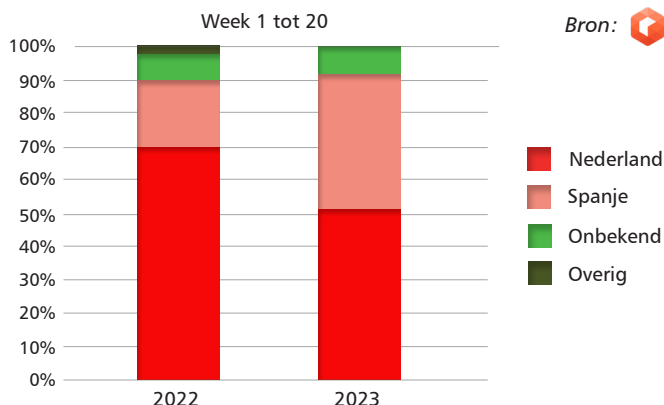
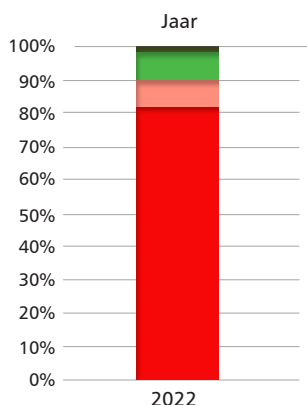


Bron: Eurostat/GroentenFruit Huis

ROL NEDERLAND

HERKOMST AARDBEIEN IN DE NEDERLANDSE RETAIL

Bron: roamler



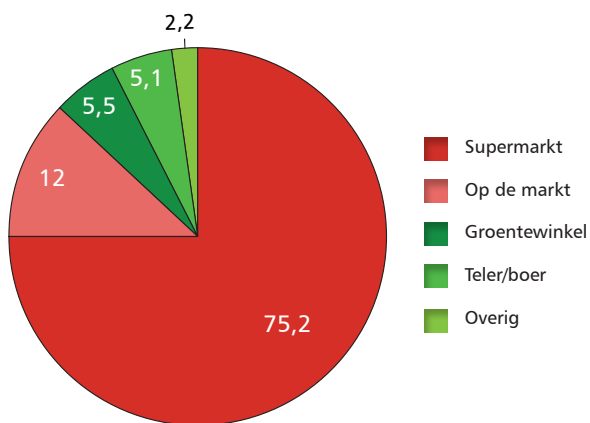
CONSUMPTIE AARDBEIEN PER PERSOON VAN DE BEVOLKING PER JAAR

Bron: GroentenFruit Huis o.b.v. diverse bronnen



OP VEEL LOCATIES IN NEDERLAND ZIJN AARDBEIEN TE KOOP

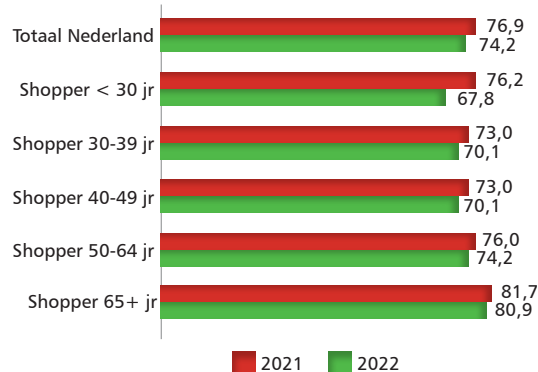
Aankoopkanalen 2022 op basis van volume
Bron: GfK/GroentenFruit Huis



AARDBEI GEWILD ONDER ALLE LEEFTIJDEN

Bron: GfK/GroentenFruit Huis

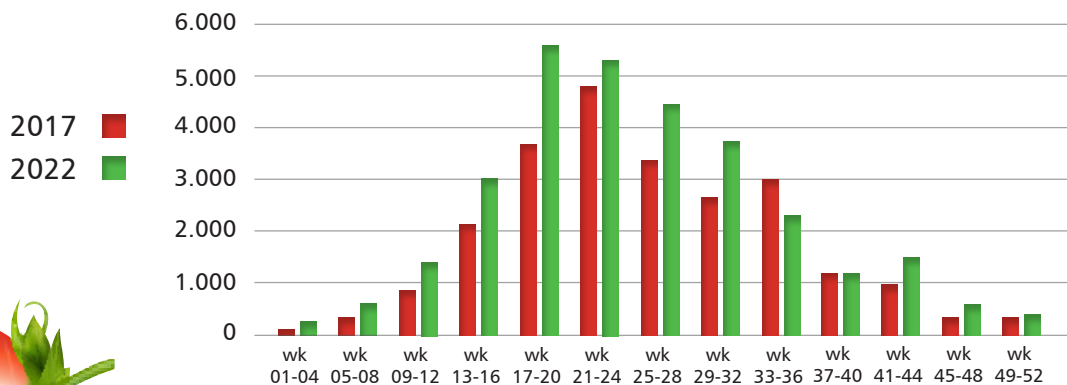
Percentage kopers binnen doelgroep 2021 en 2022 in NL



AARDBEI EEN 'VOORJAARSKONINKJE'

Bron: GfK/GroentenFruit Huis

Consumentenaankoop aardbeien in NL per periode van 4 weken; in 1.000 kilo



WIE KOOPT ER AARDBEIEN IN NEDERLAND OP BASIS VAN GEKOCHT VOLUME

Bron: GfK/GroentenFruit Huis

- Gepensioneerd, hoog inkomen
- Gepensioneerd, laag inkomen
- Alleenstaande 40-65 jaar
- Kostwinner (2 personen)
- Gezin met kinderen, hoog inkomen
- Gezin met kinderen, laag inkomen
- Tweepersonshuishouden
- Jonge alleenstaande <40 jaar

