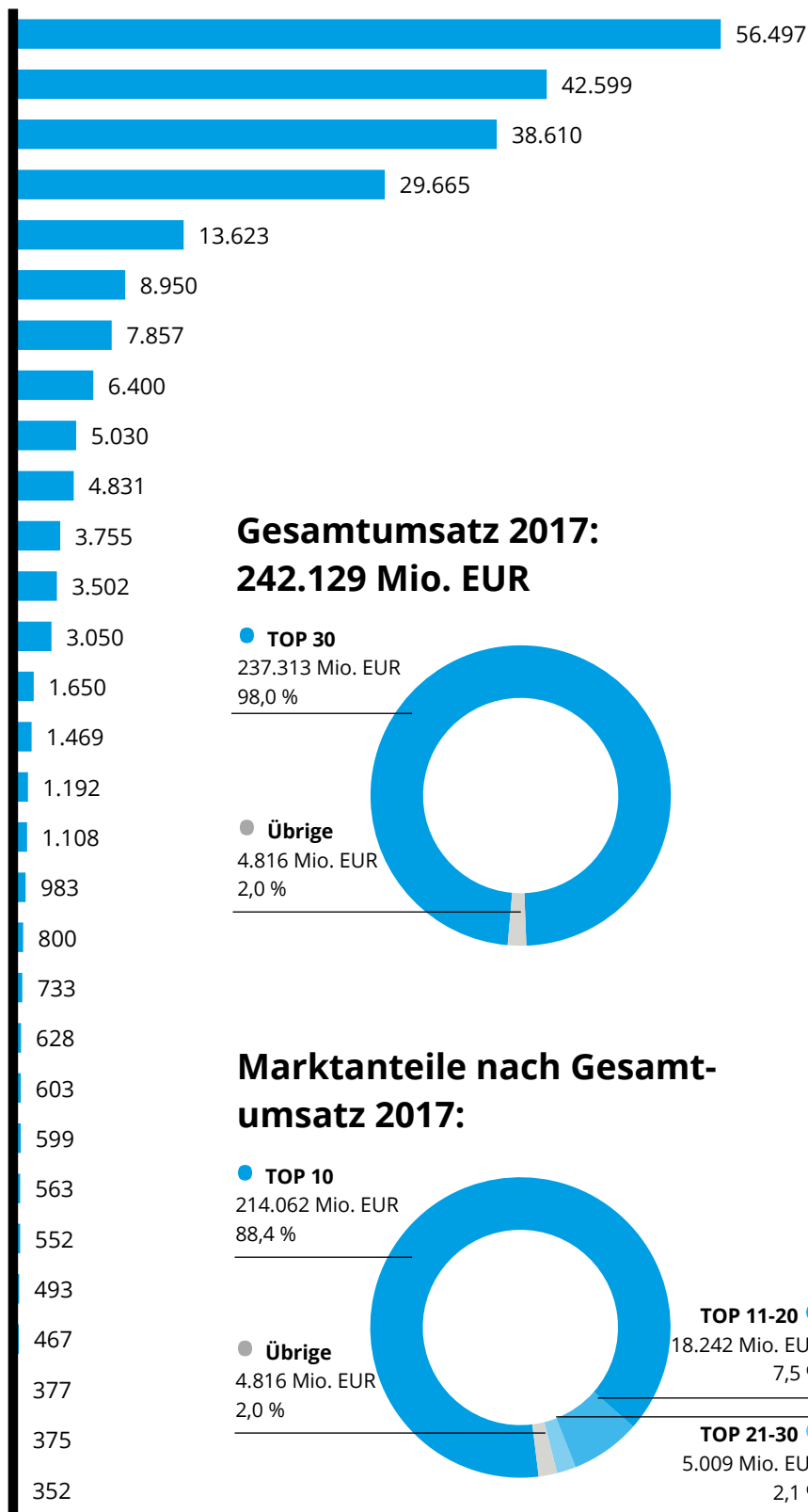


# DIE TOP 30 DES LEBENSMITTELHANDELS NACH GESAMTUMSATZ 2017

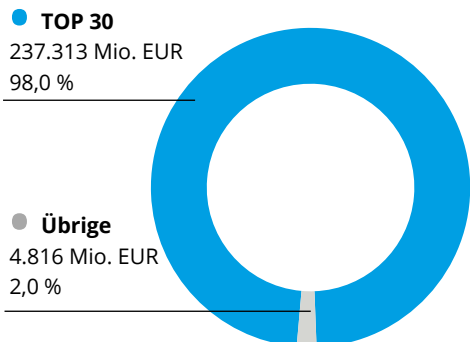
RANG FIRMA / FIRMENGRUPPE

GESAMTUMSATZ IN MIO. EUR (BRUTTO)

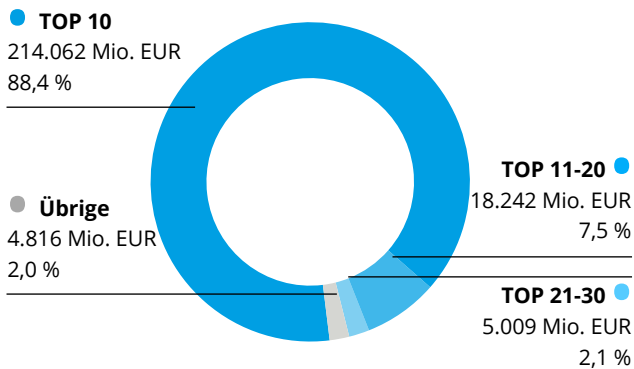
RANG	FIRMA / FIRMENGRUPPE	GESAMTUMSATZ IN MIO. EUR (BRUTTO)
1	Edeka-Gruppe	56.497
2	Rewe-Gruppe	42.599
3	Schwarz-Gruppe	38.610
4	Aldi-Gruppe	29.665
5	Metro-Gruppe	13.623
6	Lekkerland	8.950
7	dm	7.857
8	Rossmann	6.400
9	Globus	5.030
10	Bartels-Langness-Gruppe	4.831
11	Transgourmet-Gruppe (D)	3.755
12	Norma	3.502
13	Müller	3.050
14	Bünting	1.650
15	Dohle-Gruppe	1.469
16	Netto Nord	1.192
17	Tegut	1.108
18	Denree	983
19	Kaes	800
20	Handelshof	733
21	Klaas + Kock	628
22	Alnatura	603
23	Wasgau	599
24	Lüning	563
25	Fleggaard	552
26	Budnikowsky	493
27	Stroetmann	467
28	Hamberger	377
29	Mix Markt	375
30	Monolith	352



## Gesamtumsatz 2017: 242.129 Mio. EUR



## Marktanteile nach Gesamtumsatz 2017:



# DIE TOP 30 DES LEBENSMITTELHANDELS 2017

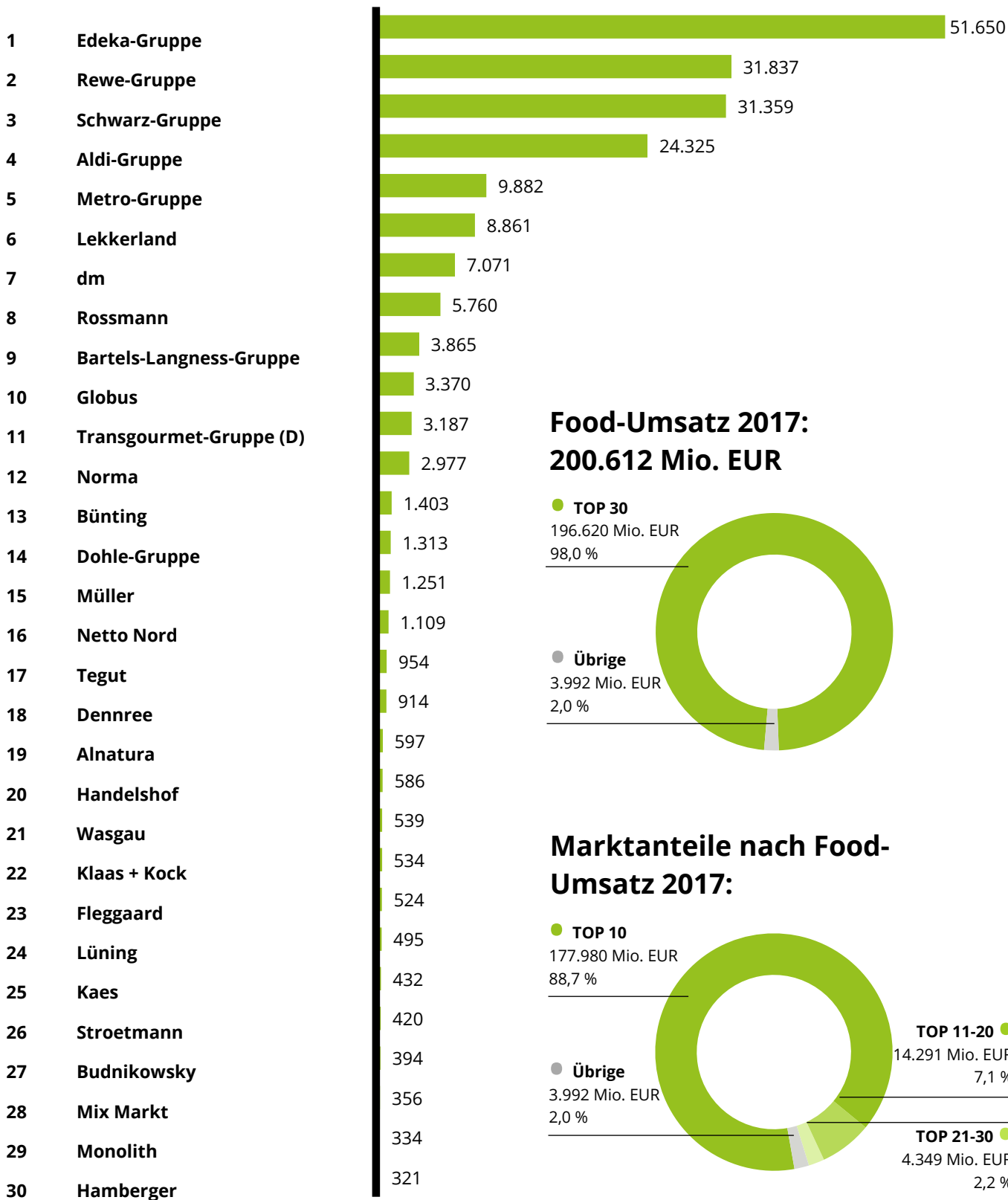
## UMSATZVERÄNDERUNGEN ZUM VORJAHR

UMSATZ 2016 MIO. EUR	RÜCKGANG (%) 2016 / 2017	FIRMA FIRMENGRUPPE	STEIGERUNG (%) 2016 / 2017	UMSATZ 2017 MIO. EUR
54.097		Edeka-Gruppe	4,4	56.497
41.126		Rewe-Gruppe	3,6	42.599
37.400		Schwarz-Gruppe	3,2	38.610
28.358		Aldi-Gruppe	4,6	29.665
13.983	-2,6	Metro-Gruppe		13.623
9.152	-2,2	Lekkerland		8.950
7.496		dm	4,8	7.857
6.125		Rossmann	4,5	6.400
4.908		Globus	2,5	5.030
4.603		Bartels-Langness-Gruppe	5,0	4.831
3.572		Transgourmet-Gruppe (D)	5,1	3.755
3.357		Norma	4,3	3.502
3.015		Müller	1,2	3.050
2.005	-17,7	Bünting		1.650
1.397		Dohle-Gruppe	5,2	1.469
1.201	-0,8	Netto Nord		1.192
1.095		Tegut	1,2	1.108
935		Dennree	5,1	983
785		Kaes	1,9	800
740	-1,0	Handelshof		733
622		Klaas + Kock	1,0	628
623	-3,2	Alnatura		603
586		Wasgau	2,2	599
526		Lüning	7,0	563
535		Fleggaard	3,2	552
500	-1,4	Budnikowsky		493
463		Stroetmann	0,9	467
370		Hamberger	1,9	377
345		Mix Markt	8,7	375
330		Monolith	6,7	352
<b>230.250</b>		<b>TOP 30</b>	<b>3,1</b>	<b>237.313</b>
<b>236.991</b>		<b>Gesamt</b>	<b>2,2</b>	<b>242.129</b>

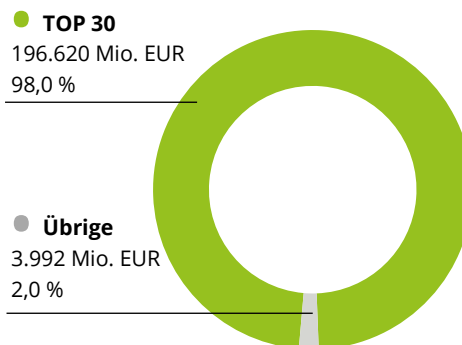
# DIE TOP 30 DES LEBENSMITTELHANDELS NACH FOOD-UMSATZ 2017

RANG FIRMA / FIRMENGRUPPE

FOOD-UMSATZ IN MIO. EUR (BRUTTO)



## Food-Umsatz 2017: 200.612 Mio. EUR



## Marktanteile nach Food-Umsatz 2017:

