



Marktbericht

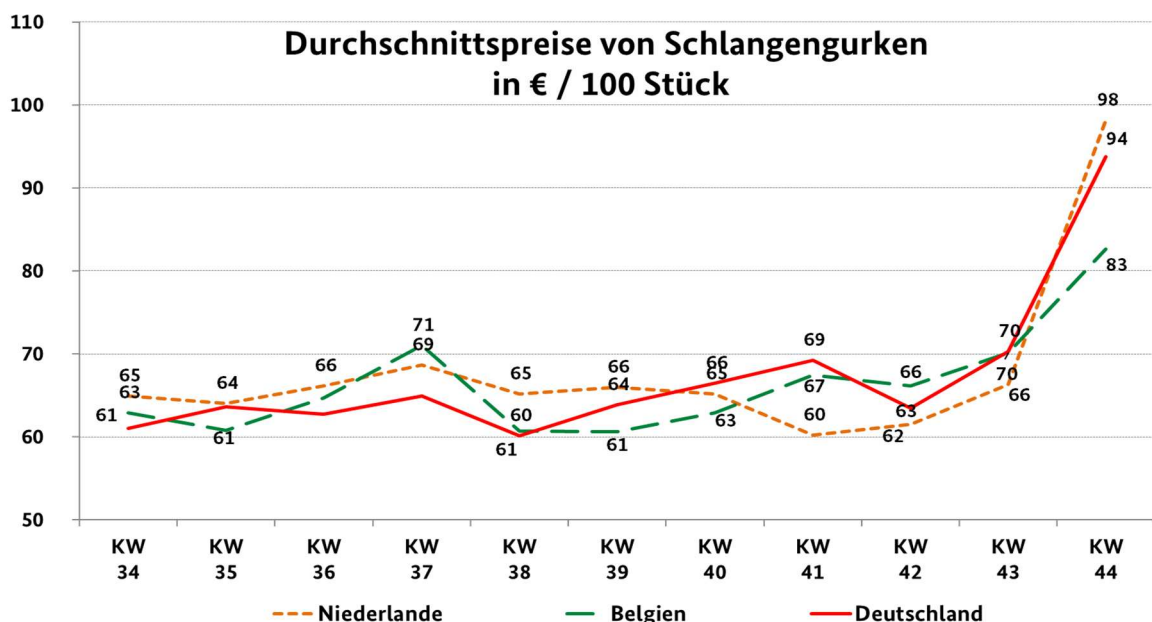
- OBST und GEMÜSE -

mit Beiträgen von den Großmärkten Frankfurt a.M., Hamburg, Köln, München und Berlin

KW 44 / 23 vom 08.11.2023 für den Zeitraum 30.10. – 03.11.2023

Gurken

Die niederländischen, belgischen und inländischen Schlangengurken verloren augenscheinlich an Bedeutung, da ihre Saison auf die Zielgerade einbog. Punctuell hatten sie sich bereits aus der Vermarktung verabschiedet. Spanische Abladungen sprangen zwar in die entstandene Angebotslücke, konnten das Loch aber nicht vollständig stopfen. Die Bewertungen sprangen also aufwärts, zum Teil auch sehr deutlich. In Frankfurt stiegen sie sehr stark für die spanischen Offerten an und auch München berichtete von Verteuerungen von bis zu 100 % im Wochenverlauf. Verschiedentlich kletterten die Preise mehrfach täglich nach oben. In Hamburg reagierten die Händler auf die gestiegenen Eingangsforderungen und disponierten schlichtweg weniger, da die Kunden bei Preisen von bis zu 16,- € je 12er-Kiste nur noch sehr verhalten zugriffen. Auch bei den Minigurken aus Spanien, Deutschland und den Niederlanden waren anziehende Notierungen zu beobachten, allerdings bei Weitem nicht in dem Ausmaß wie bei den Schlangengurken.



HERAUSGEBER:

BUNDESANSTALT FÜR LANDWIRTSCHAFT UND ERNÄHRUNG - REFERAT 414 -

Kontakt:

Anschrift:

Deichmanns Aue 29, 53179 Bonn

E-Mail:

obstundgemuesemarkt@ble.de

Tel.:

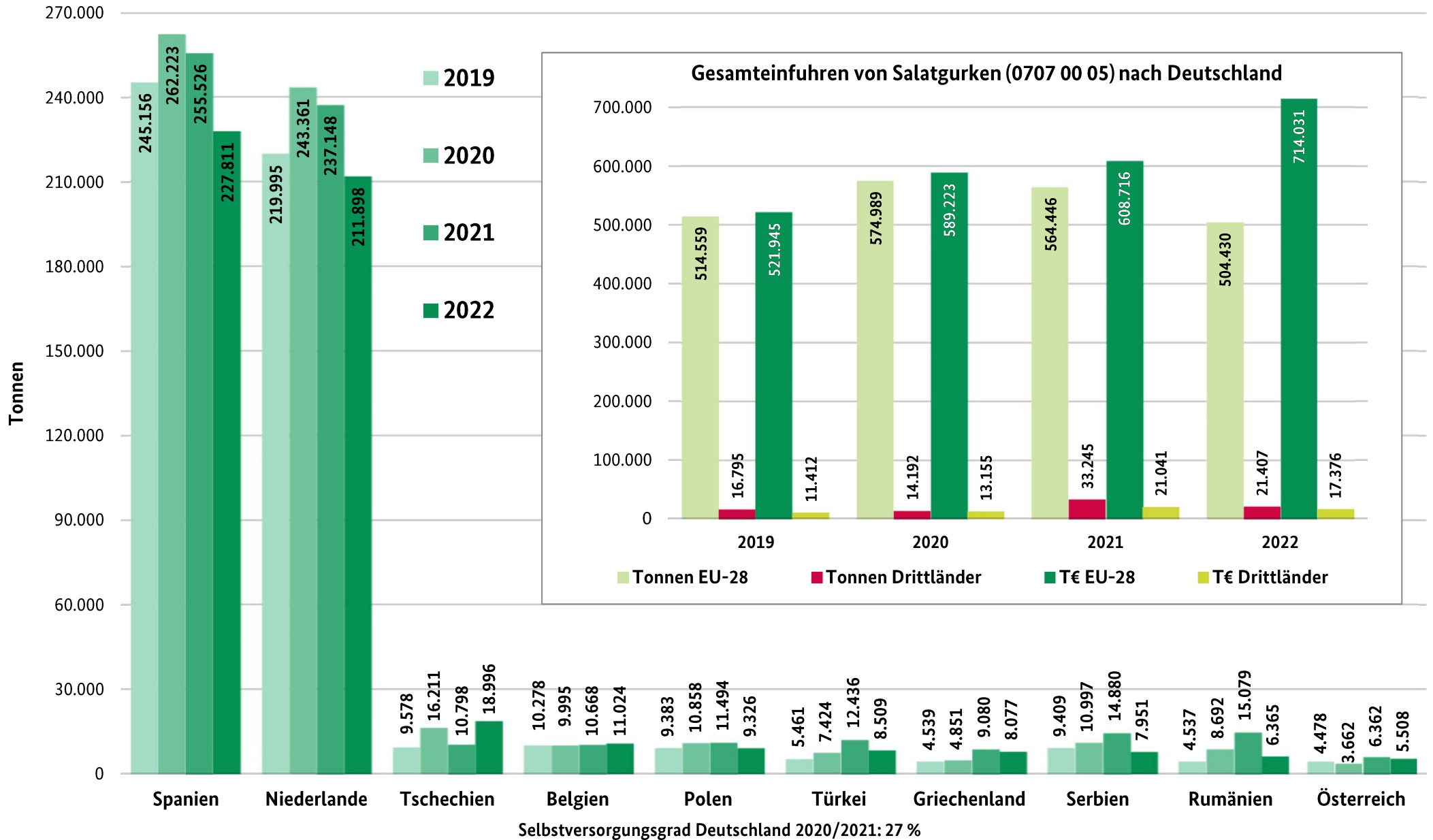
0228 99 6845 3957 oder -2883

Fax:

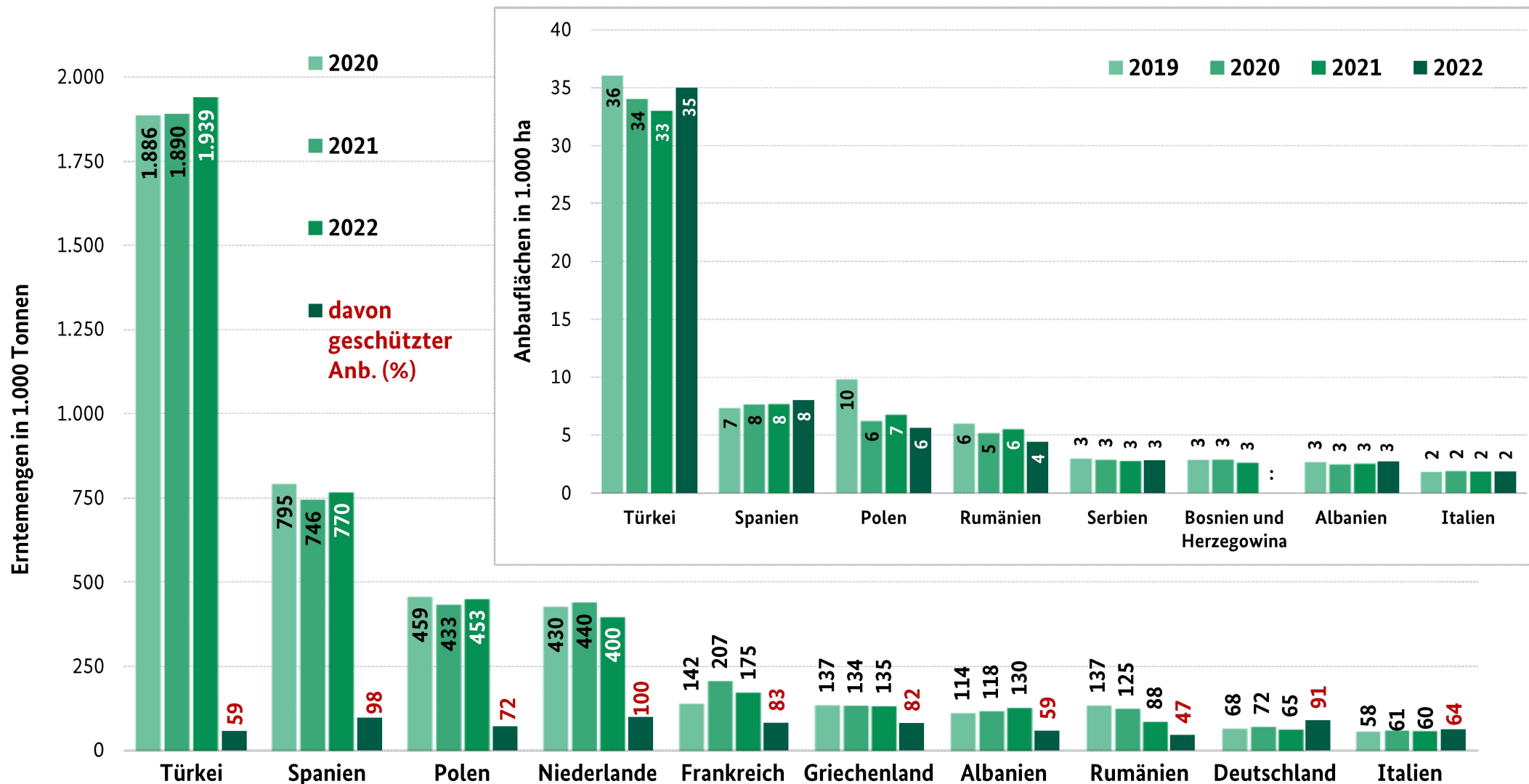
030 1810 6845 3474

Hinweis: In diesem Bericht werden für bestimmte Obst- und Gemüsearten nebeneinander Sortenbezeichnungen sowie Marken- und Handelsnamen verwendet. Diese können von der korrekten Betitelung gemäß Durchführungsverordnung (EU) Nr. 2017/891 Anhang I oder UNECE-Normen abweichen.

Einfuhren von Salatgurken (0707 00 05) aus den wichtigsten Lieferländern nach Deutschland



Erntemengen und Anbauflächen von Gurken in Europa



Anmerkung: := Daten nicht vorhanden

Selbstversorgungsgrad in Deutschland 2021/22: 29,2 %

Aus organisatorischen Gründen ist der Marktbericht in dieser Kalenderwoche auf wenige Warenarten begrenzt!

Äpfel

Einheimische Offerten herrschten vor: Elstar, Jonagold und Wellant überwogen dabei, von der Bedeutung her folgten Braeburn und Tenroy. In Berlin tauchten Clubsorten verstärkt auf. Dort trafen auch inländische Braeburn verstärkt ein, die zu 0,75 € je kg flott untergebracht werden konnten. Italien schickte vorrangig Golden Delicious und Granny Smith, Frankreich Granny Smith und Honeycrunch. Aus den Niederlanden kamen hauptsächlich Wellant und Elstar. Belgische und polnische Anlieferungen hatten nur punktuell ergänzenden Charakter. Die Geschäfte verliefen relativ unaufgeregt, das Interesse konnte ohne Schwierigkeiten gestillt werden. Vielerorts verharren die Bewertungen auf dem bisherigen Niveau, von kleineren Schwankungen abgesehen. In Köln waren Vergünstigungen etwas öfter zu beobachten.

Birnen

Am Sortiment hatte sich nichts Grundlegendes verändert: Weiterhin dominierten Santa Maria aus der Türkei und Italien sowie italienische Abate Fetel und Williams Christ. Einheimische und niederländische Xenia sowie Conference spielten eine größere, belgische Conference und einheimische Alexander Lucas eine kleinere Rolle. Spanische Abate Fetel konnten hinsichtlich ihrer organoleptischen Eigenschaften nicht durchgängig überzeugen. Angebot und Nachfrage hielten sich hinreichend die Waage, sodass die Händler ihre Forderungen der Vorwoche nur selten modifizieren mussten. Einstandsbedingt mussten die Kunden in München für einige Artikel tiefer in die Tasche greifen, was das Interesse jedoch postwendend schmälerte. Auch in Frankfurt und Hamburg waren verschiedentlich Verteuerungen zu beobachten.

Bananen

Die Bereitstellung wurde hinreichend auf die Unterbringungsmöglichkeiten angepasst. Diese hatten sich punktuell infolge der Feiertage oder aufgrund der Ferien eingeschränkt. Die Bewertungen blieben in den meisten Fällen konstant, lediglich in München verzeichnete man bei der Erstmarke leichte Verteuerungen.

Tomaten

Weiterhin herrschten niederländische und belgische Anlieferungen vor. Die Türkei beteiligte sich vorrangig mit Runden Tomaten und Rispenware, Italien mit Kirschtomaten. Die Abladungen aus Marokko hatten sich spürbar verstärkt, erste Kirschtomaten trafen örtlich ein. Da diese Früchte billiger als die Konkurrenz waren, konnten sie in der Regel flott untergebracht werden. Mit dem intensivierte Eintreffen kroatischer Produkte konnten die Kunden in München auf weitere günstige Artikel zugreifen. Die Präsenz einheimischer Chargen hatte sich deutlich begrenzt. Insgesamt konnte das Interesse ohne größere Schwierigkeiten gestillt werden. Die Preise unterlagen den üblichen Schwankungen. Punktuell bildeten sich infolge der Feiertage Überhänge, die dann nur durch gesenkte Aufrufe aufgelöst werden konnten.

Weitere Informationen

Frankfurt

Spanische Orangen der Sorte Navelina trafen inzwischen in allen gängigen Größen ein. Der Kilopreis lag zwischen 2,40 und 2,70 €. Spanische Clementinen blieben mit bis zu 3,20 € je kg hoch bewertet, kleinere Ergänzungsmengen kamen aus der Türkei zu 1,70 bis 1,80 € und aus Italien zu 2,- bis 2,90 € je kg. Bei den Bunten Salaten konnte die Güte der hellen Varietäten nicht mehr durchgängig überzeugen. Eissalat aus der spanischen Ernte verteuerte sich bis zu 16 %. Die Forderungen für Zucchini aus Spanien und Italien mussten erneut angehoben werden: Spitzenpreise von 12,- € je 5-kg-Karton verschlechterten die Unterbringungsmöglichkeiten merklich. Bei belgischen und niederländischen Auberginen mussten infolge von Beständen Vergünstigungen gewährt werden. Erste italienische Lauchzwiebeln wurden gerne aufgenommen. Polen lieferte weiterhin günstige Gemüsezwiebeln und Haushaltszwiebeln. Wintergemüse wie Grünkohl, Schwarzkohl, Schwarzwurzeln, Steckrüben und Rosenkohl erreichten neue Käuferschichten. Auch das üppige Sortiment von Kürbissen generierte hinreichend Beachtung.

Hamburg

Erste frische Nektarinen und Pfirsiche aus Südafrika kosteten 18,- € je 2,5-kg-Steige mit 23 Früchten. Frische Buschbohnen aus Marokko machten zu 18,- € je 5-kg-Packstück auf Anhieb einen guten Eindruck. Erntefrischer deutscher Grünkohl kostete 2,20 € je kg und fand regen Zuspruch. Zucchini und Auberginen aus dem Mittelmeerraum wurden ab Wochenmitte flüssiger abgewickelt und erreichten Verteuerungen. Unterrepräsentierter Lauch aus Belgien und den Niederlanden verbuchte Gewinne. Glatte Petersilie aus Italien debütierte zu 11,50 € je 5-kg-Packstück mit 20 Bund. Reichliche spanische Persimon wurden freundlich beachtet. Je nach Stückzahl mussten zwischen 8,- und 10,- € je 4,5-Kiste bezahlt werden.

Köln

Spanische Orangen, Navelina erweiterten standweise das bisher hauptsächlich südafrikanische Sortiment. Zu den einheimischen Lauchzwiebeln gesellten sich inzwischen auch Offerten aus Ägypten. Neben den schon verfügbaren Brokkoli aus dem Inland und Spanien wurden nach dem Feiertag erste Anlieferungen aus Italien bereitgestellt.



Preisbericht für Obst und Gemüse

Dieser Bericht enthält eine Auswahl von gewogenen Durchschnittspreisen, berechnet aus den in der ausgewiesenen Woche auf den repräsentativen Großmärkten ermittelten Notierungen. Zum Vergleich mit der aktuellen Woche werden die Bewertungen der vorangegangenen 2 KW und die der KW des Vorjahres mitveröffentlicht. Anschließend erfolgt die Darstellung der durchschnittlichen Preise der ausgewiesenen KW auf den einzelnen Handelsplätzen.

Angegeben sind:

- die häufigsten Notierungen in € je 100 kg netto für die gängigsten Größen/Stückgewichte,
- die Bewertungen von Blumenkohl, Endivie, Kopfsalat, Eissalat und Schlangengurken in € je 100 Stück netto,
- Großhandelspreise.

KW 44 / 2023 vom 30.10.23 bis 03.11.23		Größe	Durchschnittspreis in € / 100 kg*				Durchschnittspreis einzelner Märkte in € / 100 kg*				
Erzeugnis	Land		44. KW 2022	42. KW 2023	43. KW 2023	44. KW 2023	Frankfurt	Hamburg	Köln	München	Berlin
Äpfel											
Boskoop	Deutschland	lose	112	126	124	124	138	100	130	130	120
Boskoop	Deutschland	80/85	97	115	115	115		115			
Braeburn	Deutschland	lose	120	140	130	130	145	130		130	120
Braeburn	Deutschland	70/75				120					120
Braeburn	Deutschland	75/80	160	145	145	145					145
Campur/Red Chief	Italien	75/80		162	167	161	182	120			
Cox Orange	Deutschland	lose	101	135	127	127	139	100	150	130	
Elstar	Deutschland	lose	102	125	123	121	127	110	115	125	125
Elstar	Deutschland	75/80	128	143	137	137		125			145
Elstar	Niederlande	lose		120	135	120			120		
Gala	Deutschland	lose	95	127	130	140	140				140
Golden Delicious	Deutschland	lose	118	126	128	128	135				120
Golden Delicious	Italien	lose		149	149	149				149	
Golden Delicious	Italien	70/75	106	135	107	118		115			120
Golden Delicious	Italien	75/80	130	155	150	154	176	120	200		
Golden Delicious	Italien	80/85		172	172	168	181				160
Granny Smith	Frankreich	70/75	149	160	160	161	164				160
Granny Smith	Frankreich	75/80		180	180	180					180
Granny Smith	Frankreich	80/85		210	210	210					210
Granny Smith	Italien	lose	120	132	124	126	150				115
Granny Smith	Italien	70/75	126	148	138	141		125		160	
Granny Smith	Italien	75/80	145	154	152	153	193	130			145
Granny Smith	Italien	80/85		168	168	167	195				155
Holsteiner Cox	Deutschland	lose	87	110	108	111	130	100			120
Holsteiner Cox	Deutschland	75/80	80	115	115	115		115			
Honeycrunch	Deutschland	70/75		285	285	285					285
Honeycrunch	Deutschland	80/85		200	200	200		200			
Honeycrunch	Frankreich	75/80		226	233	233	229			235	
Honeycrunch	Frankreich	80/85		230	230	230		230			
Jazz	Frankreich	75/80	246	267	270	265	253		275	275	
Jazz	Italien	70/75		240	240	234		220			248
Jazz	Italien	75/80		226	242	254	242		268		257
Jonagold	Belgien	lose		114	113	118	108				125
Jonagold	Deutschland	lose	110	126	122	122	120	100	145	125	125
Jonagold	Deutschland	70/75		125	125	125					125
Jonagold	Deutschland	75/80	142	145	145	145					145
Jonagold	Deutschland	80/85	119	150	150	150					150
Kanzi	Deutschland	70/75		215	215	215	215				

KW 44 / 2023 vom 30.10.23 bis 03.11.23			Durchschnittspreis in € / 100 kg*				Durchschnittspreis einzelner Märkte in € / 100 kg*				
Erzeugnis	Land	Größe	in € / 100 kg*				Frankfurt	Hamburg	Köln	München	Berlin
			44. KW 2022	42. KW 2023	43. KW 2023	44. KW 2023					
Kanzi	Deutschland	75/80	204	210	215	215			215		
Kanzi	Italien	70/75		202	208	216		185		229	
Kanzi	Italien	75/80	235	216	219	229		190	215	252	
Nikoter	Deutschland	lose		160	160	160	160				
Nikoter	Deutschland	65/70		127	121	125				125	
Pinova	Deutschland	lose	126	148	139	138	131		145	150	
Red Delicious	Italien	75/80	143	171	167	167	179			160	
Red Delicious	Italien	80/85	158	191	185	184	191			180	
Red Jonaprince	Deutschland	lose		98	99	112	107	95		138	
RubINETTE	Deutschland	lose		135	149	147	148		150	145	
Sonstige Sorten	Deutschland	lose	130	153	146	146	161	105	145	150	
Tenroy/Royal Gala	Deutschland	lose	113	125	126	127	128		120	135	
Tenroy/Royal Gala	Italien	lose	113	120	118	120	150	105	149	115	
Tenroy/Royal Gala	Italien	70/75	125	120	120	120				120	
Tenroy/Royal Gala	Italien	75/80	135	144	143	140				140	
Tenroy/Royal Gala	Italien	80/85	135	150	150	150				150	
Topaz	Deutschland	lose		140	137	136	131	110	150	140	
Wellant/Frisco	Deutschland	lose		148	141	141	155	140	150	145	
Wellant/Frisco	Deutschland	75/80		170	165	160		160			
Wellant/Frisco	Deutschland	80/85		160	155	150		150			
Wellant/Frisco	Niederlande	lose		150	150	150		150			
Wellant/Frisco	Niederlande	75/80		195	189	183			183		
Wellant/Frisco	Niederlande	80/85			180	180	180				
Birnen											
Abate Fetel	Italien	65/70	184	311	320	331	331	280	385		
Abate Fetel	Italien	70/75	238	328	335	343	365	315	345	337	
Abate Fetel	Italien	75/80	258	333	350	359	380	335		360	
Abate Fetel	Italien	80/85	260	381	382	379		385		370	
Abate Fetel	Spanien	lose				280			280		
Abate Fetel	Spanien	65/70				225	225				
Abate Fetel	Spanien	70/75			350	333	333				
Abate Fetel	Spanien	75/80		370	370	370				370	
Alexander Lucas	Deutschland	lose	112	150	143	139	142	135		145	
Conference	Belgien	lose	105	148	143	142	135	130	150	150	
Conference	Deutschland	lose	124	138	134	132	138	110	145	145	
Conference	Niederlande	lose	105	139	138	148		120	150	170	
Gellert	Niederlande	lose	136	174	154	158	148		170	150	
Gute Luise	Deutschland	lose	141	133	135	135	164			120	
Gute Luise	Niederlande	lose	136	156	173	170	165			188	
Rote Williams Christ	Italien	65/70				200	200				
Rote Williams Christ	Italien	70/75	221	278	279	302				302	
Santa Maria	Italien	65/70	198	260	260	266	254	246		302	
Santa Maria	Italien	70/75	217	269	271	282	262	267		314	
Santa Maria	Italien	75/80	223	299	297	298		282		325	
Santa Maria	Italien	80/85	246			400			400		
Santa Maria	Türkei	65/70	197	227	227	227	243	219		225	
Santa Maria	Türkei	70/75	207	212	232	245	264	231		244	
Santa Maria	Türkei	75/80	210	215	216	210				210	
Santa Maria	Türkei	80/85		225	233	237				237	
Vereinsdechant	Deutschland	lose		192	190	190	190				
Vereinsdechant	Niederlande	lose				200	200				
Vereinsdechant	Niederlande	75/80		210	210	210	210				
Vereinsdechant	Niederlande	80/85		215	216	215	215				

KW 44 / 2023 vom 30.10.23 bis 03.11.23			Durchschnittspreis in € / 100 kg*				Durchschnittspreis einzelner Märkte in € / 100 kg*				
Erzeugnis	Land	Größe	in € / 100 kg*				Frankfurt	Hamburg	Köln	München	Berlin
			44. KW 2022	42. KW 2023	43. KW 2023	44. KW 2023					
Williams Christ	Italien	65/70	150	237	237	237		237			
Williams Christ	Italien	70/75	190	263	264	258		248			275
Williams Christ	Italien	75/80	218	284	282	276		274			280
Williams Christ	Italien	80/85	281	360	360	360					360
Xenia	Deutschland	lose		160	160	160	160				
Xenia	Deutschland	75/80		210	207	210	212			205	
Xenia	Deutschland	80/85		197	202	208	219				190
Xenia	Niederlande	lose		170	170	170					170
Xenia	Niederlande	75/80		194	195	198	200		190		
Xenia	Niederlande	80/85		189	190	201	215	180			195
<u>Tafeltrauben</u>											
Crimson Seedless	Griechenland	/		423	394	328			328		
Crimson Seedless	Italien	/	311	347	366	374	352	350	435	374	
Crimson Seedless	Türkei	/	255	317	312	317	325	305		330	300
Festival/Superior Seedl. / Sugra	Italien	/	276	308	312	314	349	289		310	
Italia	Italien	/	221	308	322	329	291	297	323	356	365
Michele Palieri	Italien	/	192	249	275	284	269	285			300
Red Globe	Italien	/	203	269	278	274	245	285	275	282	
Thompson Seedless	Griechenland	/	319	400	384	328			328		
Thompson Seedless	Türkei	/	228	275	281	285	302	262	281	290	315
<u>Pflaumen</u>											
/	Italien	/		238	235	243	215	215	328		
/	Spanien	/		226	233	235	217	200	290		
<u>Zwetschgen</u>											
Stanley	Moldau	/		135	142	140	145	141			136
Presenta	Moldau	/		160	160	151	151				
<u>Kiwis</u>											
/	Griechenland	36/39	197	228	231	233		250			210
/	Griechenland	25/27	241	266	255	250	290	270		214	230
/	Griechenland	30/33	202	259	273	268	243			280	280
/	Italien	25/27	281	356	354	357	350	367	433		325
/	Italien	30/33	231	305	310	308	278	333	347	300	300
/	Italien	36/39	184	278	272	265		270			250
<u>Orangen</u>											
Midknight	Südafrika	1/2	127	151	155	157	157				
Midknight	Südafrika	3/4	125	163	177	163	163				
Midknight	Südafrika	5/6	118	169	180	180	163		197		190
Midknight	Südafrika	7/8	117	184	185	185	177		197		180
Navel-Sorten	Spanien	1/2				170	171		160		
Navel-Sorten	Spanien	3/4			196	166	173		163	153	
Navel-Sorten	Spanien	5/6				161	171			149	
Navel-Sorten	Spanien	7/8				172					172
Navel-Sorten	Südafrika	1/2		225	225	225					225
Navel-Sorten	Südafrika	3/4		196	202	202			177		210
Navel-Sorten	Südafrika	5/6		200	200	200					200
Navel-Sorten	Südafrika	7/8		180	180	180					180
Valencia Late	Simbabwe	3/4				180					180
Valencia Late	Simbabwe	5/6		190	190	174					174
Valencia Late	Simbabwe	7/8		182	181	167	183				164
Valencia Late	Südafrika	3/4	122	159	158	158	163		147		

KW 44 / 2023 vom 30.10.23 bis 03.11.23			Durchschnittspreis in € / 100 kg*				Durchschnittspreis einzelner Märkte in € / 100 kg*				
Erzeugnis	Land	Größe	44. KW 2022	42. KW 2023	43. KW 2023	44. KW 2023	Frankfurt	Hamburg	Köln	München	Berlin
Valencia Late	Südafrika	5/6	116	166	167	167	167			167	
Valencia Late	Südafrika	7/8	110	176	175	174	177		167		
Clementinen											
/	Italien	1x	206			252	252				
/	Italien	1/2	207			206	206				
/	Italien	3/4				250				250	
/	Spanien	1xx	230			282				250	390
/	Spanien	1x	202	300	279	261	245		251		300
/	Spanien	1/2	185	263	225	230	221	231	243	223	270
/	Türkei	1/2			170	176	176				
Satsumas											
/	Spanien	1xx	164		235	237	164				300
/	Spanien	1x	159	175	217	227	165				280
/	Spanien	1/2	145	190	211	221	163				270
Mandarinen											
/	Chile	1xx			277	275	275				
/	Chile	1x			252	276		252			300
/	Chile	3/4			200	200		200			
/	Peru	1xx		255		390					390
/	Peru	1x	290	224	281	273		230			295
/	Peru	1/2		210	220	220		220			
/	Spanien	1x		230	215	216		210			220
/	Spanien	1/2	200	170	184	185		192		180	
/	Südafrika	1xx	300	266	264	259	248		299		250
/	Südafrika	1x	286	243	244	251	248	247	288		220
/	Südafrika	1/2	333	232	231	248		214	276		
Zitronen											
/	Spanien	1/2	163		173	173	173				
/	Spanien	3/4	166	173	170	170	173	162	206	158	140
/	Spanien	5/6	193	186	178	180				180	
/	Spanien	Netzware	141		134	154	154				
/	Südafrika	3/4	136	156	155	156	158	153	173	150	153
/	Türkei	3/4	145	137	136	131	145	127		140	121
Bananen											
Erstmarke	/	/	152	156	155	156	161	155	156	160	152
Sonstige Marken	/	/	117	126	125	125	126	122	136	127	125
Auberginen											
/	Belgien	/	148	185	166	165	140	180	168		
/	Italien	/	149	135	133	139	181			125	150
/	Niederlande	/	146	144	143	150	148	135	200	143	163
/	Spanien	/	139	143	130	145	144	125	153	144	156
/	Türkei	/	258	251	260	249	215	240		260	
Blumenkohl*											
/	Belgien	6er	131	212	185	187	181	175	172	208	
/	Deutschland	6er	128	203	185	179	169	183	185	185	183
/	Deutschland	8er	116	154	146	152		152			
/	Italien	6er		230	194	189	188			203	178
/	Italien	8er		195	169	111		144			100

KW 44 / 2023 vom 30.10.23 bis 03.11.23			Durchschnittspreis in € / 100 kg*				Durchschnittspreis einzelner Märkte in € / 100 kg*				
Erzeugnis	Land	Größe	in € / 100 kg*				Frankfurt	Hamburg	Köln	München	Berlin
			44. KW 2022	42. KW 2023	43. KW 2023	44. KW 2023					
/	Niederlande	6er	131	215	190	187	166	184	213	208	
Möhren											
lose	Belgien	/	77	87	88	88	85	83	98	88	
lose	Deutschland	/	81	96	95	95	101	68	90	89	110
lose	Niederlande	/	79	87	87	87	88	70	90		
Bohnen											
Buschbohnen	Deutschland	/	163	199	197	183	330	200		225	140
Buschbohnen	Marokko	/	327	374	365	397	395	358	398	425	
Stangenbohnen	Deutschland	/	385	332	323	351	374			320	
Stangenbohnen	Marokko	/	294	368	394	422	496		450	416	360
Stangenbohnen	Spanien	/	337	344	353	366	450	300			370
Bunte Salate*											
/	Deutschland	/		77	77	82	74	75	96	72	110
/	Italien	/			86	80		92		67	
Eissalat*											
/	Deutschland	/	85	87	91	104		108		110	97
/	Spanien	/	87	82	91	120	119	106	132	105	125
Endivien*											
/	Deutschland	/	110	109	109	115	98	113	150	100	127
/	Italien	/	131	114	109	108	109	133	159	81	
Kopfsalat*											
/	Belgien	/	88	109	102	106	106	99	112	108	
/	Deutschland	/	92	87	87	91	77	91	96	93	97
Rosenkohl											
/	Deutschland	/	200	160	183	189	200	170	191		
/	Niederlande	/	167	186	183	181	180	160	186	205	165
Gurken*											
Achtung: Bis Ende 2022 wurden Schlangengurken ebenfalls in "€ je 100 kg" ausgewiesen. Seit 2023 erfolgt auch bei den Schlangengurken die Angabe in "€ je 100 Stück".											
mini	Deutschland	/	280	276	279	285		339	291	260	
mini	Niederlande	/	288	205	245	248	341	263	279		185
mini	Spanien	/	259	150	179	221	218	322	220		188
Schlangengurken	Belgien	300/350	194	38	47	56	55	62			
Schlangengurken	Belgien	350/400	212	56	61	60		60			
Schlangengurken	Belgien	400/500	227	64	73	86	95	52	80	79	
Schlangengurken	Belgien	500/600		70	79	94	93		97		
Schlangengurken	Belgien	600/750	139	91	88	97	100		94		
Schlangengurken	Deutschland	350/400		53	59	79		54	86		65
Schlangengurken	Deutschland	400/500	158	66	70	95	83	58	106		75
Schlangengurken	Deutschland	500/600	172	80	84	115		76	120		
Schlangengurken	Niederlande	300/350	212	42	43	76		76			
Schlangengurken	Niederlande	350/400	193	54	58	81		94		48	71
Schlangengurken	Niederlande	400/500	185	63	66	101	112	101	106		86
Schlangengurken	Niederlande	500/600	190	74	83	112	118	107	114		
Schlangengurken	Niederlande	600/750				145			145		
Schlangengurken	Spanien	300/350	154	62	51	80		74			88
Schlangengurken	Spanien	350/400	170	53	54	87	79	88		85	97
Schlangengurken	Spanien	400/500	172	59	61	102	104	96	73	100	114
Schlangengurken	Spanien	500/600	154	68	76	112	112	103		116	123

KW 44 / 2023 vom 30.10.23 bis 03.11.23			Durchschnittspreis in € / 100 kg*				Durchschnittspreis einzelner Märkte in € / 100 kg*				
Erzeugnis	Land	Größe	in € / 100 kg*				Frankfurt	Hamburg	Köln	München	Berlin
			44. KW 2022	42. KW 2023	43. KW 2023	44. KW 2023					
Schlangengurken	Spanien	600/750				85	85				
<u>Tomaten</u>											
Fleisch	Belgien	/	135	317	288	279	247	262	313	279	310
Fleisch	Türkei	/	110	227	206	192				192	
Kirsch	Deutschland	/	393	488	494	490	700	467	500	467	
Kirsch	Italien	/	287	443	436	474	498	385	500	533	400
Kirsch	Niederlande	/	416	585	570	564	681	528	641	417	550
Rispen	Albanien	/		200	218	195				195	
Rispen	Belgien	/	142	269	255	209	223		233	200	187
Rispen	Deutschland	/	264	265	308	302	290	310	330	285	
Rispen	Kroatien	/	125	238	219	184				184	
Rispen	Niederlande	/	145	269	255	222	227	232	241	203	218
Rispen	Spanien	/	136	230	319	263		231			290
Rispen	Türkei	/	130	213	222	188	187	200		191	178
runde	Albanien	/				160				160	
runde	Belgien	/	120	202	205	175	183		190	172	160
runde	Marokko	/	108	213	189	157	171	175	158	150	148
runde	Niederlande	/	108	264	214	193		193			
runde	Spanien	/	150	263	195	180	183	238		154	
runde	Türkei	/	110	189	187	159		175		151	152
<u>Gemüsepaprika</u>											
gelber	Belgien	/	216	277	322	228	235		233		213
gelber	Niederlande	/	215	255	253	222	236	189	244	260	210
gelber	Spanien	/	202	182	219	200	230	183	252	181	183
grüner	Belgien	/	149	227	193	184	201		175		173
grüner	Niederlande	/	175	244	202	195	218	158	224	220	155
grüner	Polen	/	119	160	144	142	190	150		130	
grüner	Spanien	/	179	181	192	184	225	160	208	170	178
grüner	Türkei	/	237	251	236	216	225	205		275	187
roter	Belgien	/	227	267	274	223	219		238		213
roter	Niederlande	/	222	254	254	216	227	187	230	240	204
roter	Polen	/	160	193	180	180	190	180		170	
roter	Spanien	/	203	201	214	198	230	186	213	185	180
roter	Türkei	/	330	301	297	294	340	317		285	269
<u>Lauch</u>											
/	Belgien	/	116	121	114	112	122	91	109	125	
/	Deutschland	/	124	138	139	132	130	100	95	150	145
/	Niederlande	/	97	111	108	108	120	87	100	110	
<u>Speisezwiebeln</u>											
Gemüsezwiebeln	Polen	/			56	57	57				
Gemüsezwiebeln	Spanien	/	70	81	79	78	83	76	83	83	73
Haushaltsware	Deutschland	/	68	81	79	80	72	70	76	85	90
<u>Zucchini</u>											
/	Belgien	/	164	132	149	181		140	211		
/	Italien	/	142	133	123	154	193			140	
/	Spanien	/	149	137	145	174	190	161	201	158	161
/	Türkei	/	240	232	243	237	288	247		214	300

BLE; Referat 414; Osm; obstundgemuesemarkt@ble.de

Speisekartoffeln KW 44/2023

Kommentar: Inländische Produkte herrschten vor. Adretta gesellten sich zum Sortiment hinzu. Die Importe verknappten sich verschiedentlich, in Berlin verschwanden die französischen Offerten im Wochenverlauf aus dem Sortiment. Die Nachfrage war nicht besonders stark ausgeprägt und konnte ohne Schwierigkeiten befriedigt werden. Die Bewertungen verharrten meistens auf dem bisherigen Niveau. Punktuell gewährten die Händler aber auch Vergünstigungen, um die Abwicklung zu beschleunigen.

Herkunft	Sorte	Berlin	Frankfurt	Hamburg	Köln	München
Deutschland	Adretta	56 / 68				
Deutschland	Afra	68 / 76		44 / 54	52 / 60	
Deutschland	Agria		64 / 68			
Deutschland	Allians				52 / 60	
Deutschland	Annabelle	60 / 72	56 / 70	44 / 68	48 / 74	64 / 88
Deutschland	Belana	64 / 76	64 / 72	44 / 68	52 / 60	
Deutschland	Bintje					64 / 68
Deutschland	Cilena	68 / 80	64 / 68		52 / 60	
Deutschland	Colomba		60 / 72			
Deutschland	Concordia		64 / 72			
Deutschland	Gala				52 / 60	
Deutschland	Glorietta				52 / 60	
Deutschland	Goldmarie		72			
Deutschland	Gunda				52 / 60	
Deutschland	Laura	64 / 76	64 / 68	44 / 68	52 / 60	
Deutschland	Leyla		64 / 68	44 / 54	52 / 60	
Deutschland	Lilly		64 / 68	48 / 56		
Deutschland	Linda	60 / 72	190	44 / 54		
Deutschland	Madeira	64 / 76				80 / 100
Deutschland	Marabel	60 / 72	60 / 68		48 / 56	60 / 68
Deutschland	Milva		68 / 72			76 / 84
Deutschland	Princess	74 / 82				
Deutschland	Quarta		60			
Deutschland	Sieglinde (Moor)					79 / 89
Deutschland	Sunita					64 / 68
Frankreich	Agata		112 / 136			128 / 152
Frankreich	Charlotte	120 / 136				
Frankreich	Colomba					80 / 88
Frankreich	Jazzy					150 / 170
Italien	Colomba		120 / 120			
Italien	Spunta		112			
Niederlande	Victoria		76			

**Durchschnittspreise von einheimischen Speiselagerkartoffeln
in € / 100 kg**

